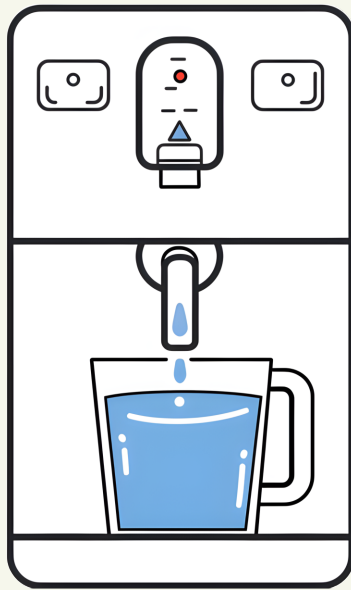




발달장애인을 위한 쉬운 설명서

정수기 이용 안내 설명서



만든 곳 사람중심장애인자립생활센터

만든 이 인권중심기자단 활동가 9명

김석원, 백형경, 송재민, 이얼, 정다희, 조형준, 최우성, 최장혁, 홍예린

주소: 서울특별시 신월로 354, 502호(세원빌딩)
전화번호: 02-2697-0420 팩스번호: 02-2652-0421
이메일: ypcil@ypcil.org



사람중심장애인자립생활센터

설명서 순서

1

정수기 뜻과 종류 알아보기--1쪽

2

정수기 이용 방법 알아보기--2쪽, 3쪽

3

정수기 이용 시 주의(조심)할 점--4쪽

1. 정수기란?

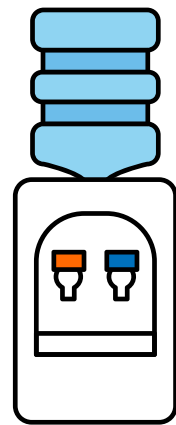
정수기는 물을 깨끗하게 마시기 위해
정수해주는 기능을 말합니다.

정수 뜻: 수돗물에 있는 안 좋은 성분 등을 없애준다.

2. 정수기 종류



버튼을 누르면
물이 자동으로 나와요.



컵을 입구에 대고
있으면 물을 따를 수
있어요

버튼 한 번 누르면 물을 간편하게 마실 수 있지만
원하는 만큼의 물을 조절하기 어려울 수 있어요.

알아봐요!

3. 정수기 기능



온수기능

뜨거운 온도의 물을 받을 수 있는 기능이에요.



정수기능

적정 온도(미지근한) 물을 받을 수 있는 기능이에요.



냉수기능

차가운 온도의 물을 받을 수 있는 기능이에요.



얼음기능

시원하게 마시기 위해 얼음을 받을 수 있는 기능이에요.



온수기능은?

주로 차, 커피, 컵라면 등
음식이나 물을 뜨겁게 할 때 사용해요.



냉수기능은?

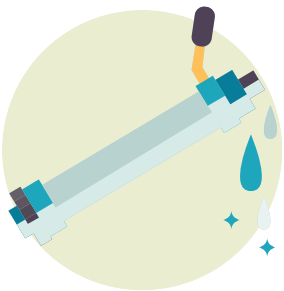
주로 물, 아이스티 등
음료를 차갑게 먹을 때 사용해요.
얼음까지 받으면 더 시원하게 먹을 수 있어요.

4. 주의(조심)할 점



뜨거운 물 조심하기


물이 뜨겁기 때문에 피부가 다칠 수 있어요!



필터를 자주 청소하기

청소 후 물을 기다렸다가 마시기

정수기 옆에 붙어있는 고객센터로 전화하거나,
인터넷에 '정수기 필터 청소'를 검색해요.



버튼식 정수기일 경우

물이 다 나올 때까지 기다리기

버튼을 한 번에 여러번 누르면 넘칠 수 있어요!

이 자료는 서울시 보조금 지원을 받아 제작되었습니다.

